



Faits saillants du T2

Intact Corporation financière (« IFC ») est le plus important fournisseur d'assurance incendie, accidents et risques divers « IARD » au Canada. Elle assure approximativement quatre millions de particuliers et d'entreprises par l'entremise de ses filiales d'assurance, et, dans l'ensemble, la part de marché qu'elle détient s'élève à environ 11 %. IFC est le plus important fournisseur privé d'assurance IARD en Ontario, au Québec, en Alberta et en Nouvelle-Écosse. La société offre ses produits d'assurance sous la marque Intact Assurance par l'entremise d'un vaste réseau de courtiers et de sa filiale en propriété exclusive, BrokerLink. La société distribue également ses produits d'assurance directement aux consommateurs sous les marques belairdirect et GP auto et habitation. Au 30 juin 2011, IFC et ses filiales d'assurance avaient un portefeuille de trésorerie et d'actifs investis de 8,6 milliards de dollars, qui est géré par la filiale de gestion de placements de la société.

Faits saillants financiers du T2

(en millions de dollars, sauf indication contraire)

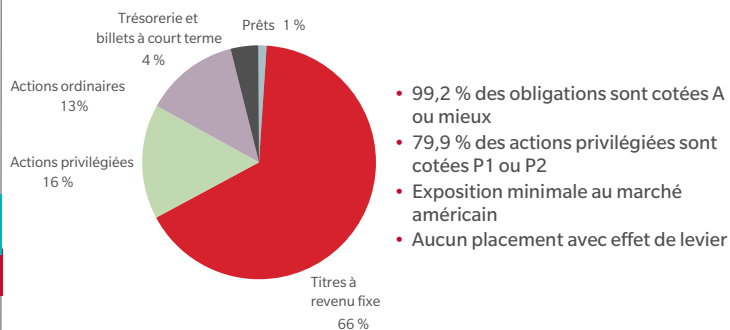
Résultats financiers	T2 2011	T2 2010	Variation
Primes souscrites directes (à l'exclusion des groupements d'assureurs)	1 354	1 318	3 %
Produit de souscription (à l'exclusion de l'ARM)	33	66	(50) %
Ratio combiné (à l'exclusion de l'ARM)	97,0 %	93,7 %	3,3 pt
Résultat opérationnel net	95	119	(20) %
Résultat net	123	141	(13) %
Résultat opérationnel net par action (\$)	0,87	1,04	(16) %
Résultat par action (RPA) de base et dilué (\$)	1,12	1,22	(8) %
Rendement opérationnel des capitaux propres des 12 derniers mois	13,6 %	n.d.	n.d.
Rendement des capitaux propres (RCP) des 12 derniers mois	17,3 %	n.d.	n.d.
Valeur comptable par action (\$)	26,89	24,32	11 %

Le 31 mai 2011, IFC a conclu une convention d'achat d'actions avec AXA S.A. pour l'achat de toutes les actions émises et en circulation de sa filiale AXA Canada pour un prix d'achat au comptant de 2,6 milliards de dollars.

La société a une solide feuille de route en matière d'acquisition; elle en compte 11 depuis 1988 et a intégré avec succès les entreprises acquises.

La clôture de l'acquisition est prévue pour l'automne 2011, après l'obtention des approbations réglementaires.

Composition du portefeuille de placements au T2 2011 (déduction faite des positions de couverture)



Rendement de nos activités d'assurance du T2

(en millions de dollars, sauf indication contraire)

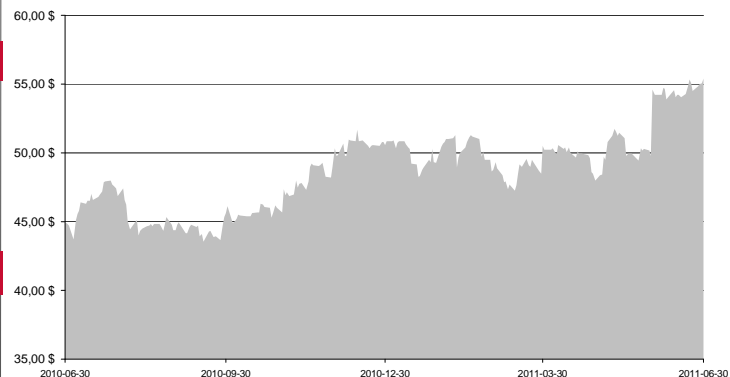
Ass. automobile des particuliers	T2 2011	T2 2010	Variation
Primes directes souscrites	674	665	1 %
Nombre de risques assurés (en milliers)	756	751	1 %
Primes nettes acquises	549	539	2 %
Produit net de souscription	79	23	243 %
Ratio combiné	85,7 %	95,7 %	(10,0) pt

Ass. des biens des particuliers	T2 20 11	T2 1010	Variation
Primes directes souscrites	321	311	3 %
Nombre de risques assurés (en milliers)	460	464	(1) %
Primes nettes acquises	250	244	3 %
Produit net de souscription	(74)	(1)	n.d.
Ratio combiné	129,5 %	100,3 %	29,2 pt

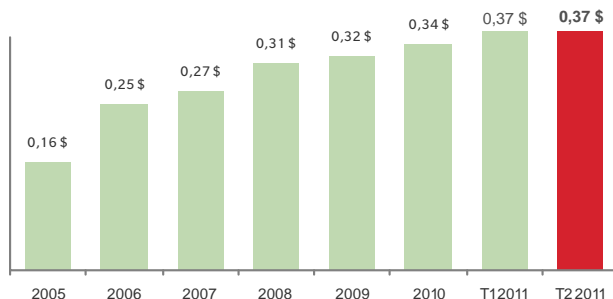
Ass. automobile des entreprises	T2 20 11	T2 2010	Variation
Primes directes souscrites	108	101	7 %
Nombre de risques assurés (en milliers)	92	85	8 %
Primes nettes acquises	84	80	5 %
Produit net de souscription	21	20	5 %
Ratio combiné	75,4 %	74,6 %	0,8 pt

Ass. biens et responsabilité des entreprises	T2 20 11	T2 2010	Variation
Primes directes souscrites	251	241	4 %
Nombre de risques assurés (en milliers)	71	69	3 %
Primes nettes acquises	192	191	1 %
Produit net de souscription	7	24	(71) %
Ratio combiné	96,2 %	87,6 %	8,6 pt

Évolution du cours de l'action (TSX : IFC)



Dividendes trimestriels versés sur les actions ordinaires (\$/action)



Intact Corporation financière
 700, avenue University, bureau 1500, Toronto (Ontario) M5G 0A1
 Téléphone : 1 866 778 0774
 Courriel : ir@intact.net Site web : www.intactcf.com